

# Сайт Всеукраїнської студентської олімпіади з програмування

[icpc.org.ua](http://icpc.org.ua)

## Інструкція з реєстрації

### Зміст

Вступ .....	1
Реєстрація студента.....	2
Реєстрація тренера .....	7
Реєстрація координатора .....	7

### Вступ

Сайт <http://icpc.org.ua/> призначений для підтримки Всеукраїнської студентської олімпіади з програмування, яка проводиться за правилами і є етапом Міжнародної студентської олімпіади з програмування ACM ICPC. Детальніше про Міжнародну олімпіаду можна дізнатися, наприклад, на сайті ACM ICPC: <http://icpc.baylor.edu/>. Положення про Всеукраїнську студентську олімпіаду з програмування (далі – Олімпіаду) можна завантажити із сайту <http://icpc.org.ua/>, розділ «Документи/Нормативні».

Сайт <http://icpc.org.ua/> (далі - Сайт) допомагає:

- здійснювати реєстрацію учасників державною мовою України, додаючи автоматично необхідну інформацію з сайту Міжнародної олімпіади;
- організувати участь в Олімпіаді поза конкурсом;
- автоматизувати створення документів, що є специфічними для Всеукраїнської Олімпіади;
- оприлюднювати результати Олімпіади

і покликаний бути основним інформаційним ресурсом Олімпіади.

Робота із сайтом <http://icpc.org.ua/> можлива у наступних режимах:

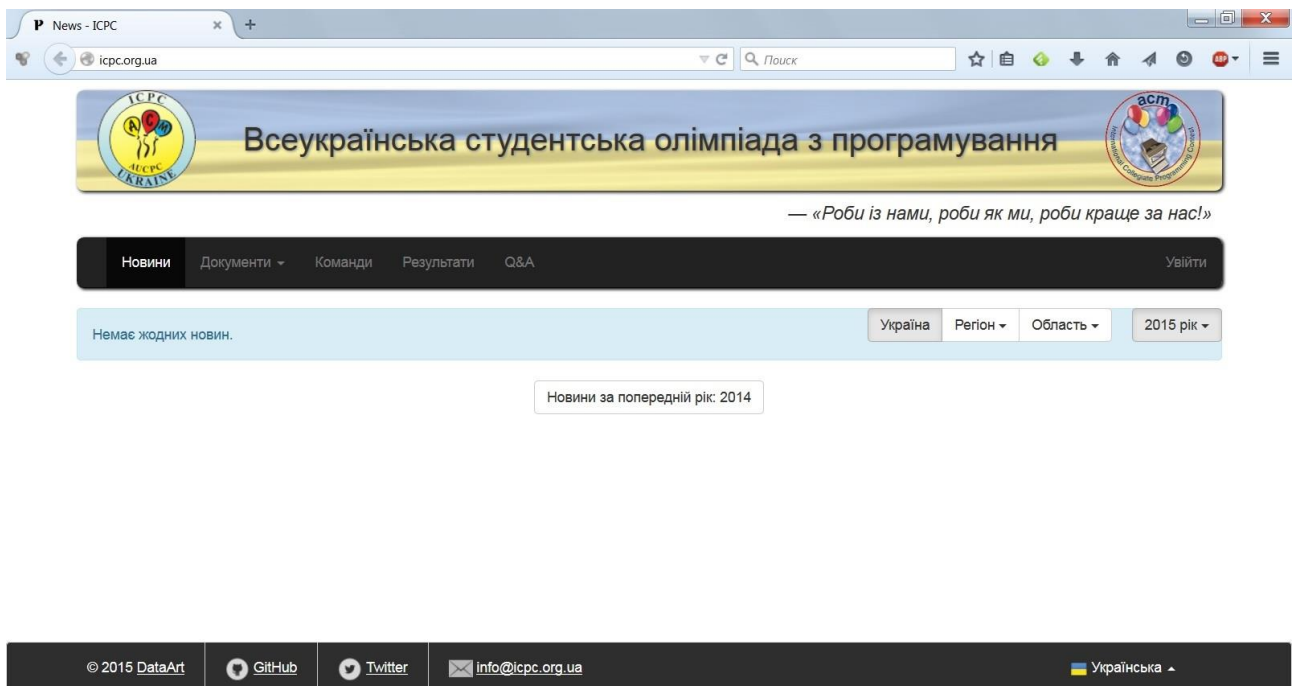
- гість;
- студент-член команди;
- тренер;
- координатор.

Режим гостя дозволяє знайомитися із новинами та документами сайту, і не дозволяє ні здійснювати функції зареєстрованих користувачів Сайту, ні отримати доступ до реєстраційних даних про команди, студентів, тренерів, координаторів.

Для участі у Всеукраїнській студентській олімпіаді з програмування необхідна реєстрація на Сайті.

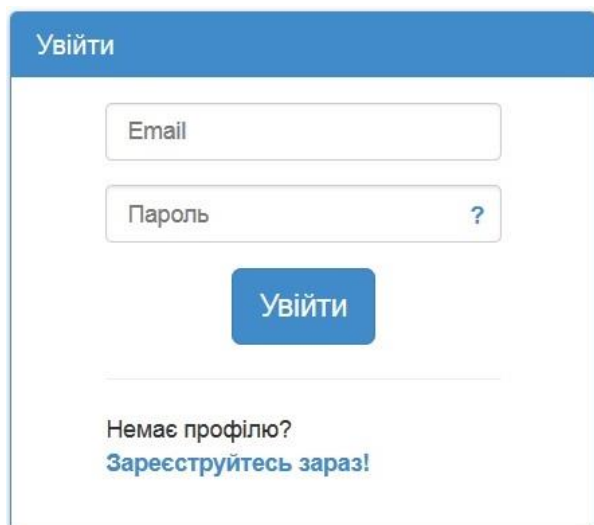
## Реєстрація студента

Наступний малюнок зображує початкову сторінку Сайту. Для реєстрації необхідно скористатися посиланням «Увійти» з правого краю головного меню.



The screenshot shows a web browser window with the URL `icpc.org.ua`. The page features a header with the ICPC logo and the text "Всеукраїнська студентська олімпіада з програмування". Below the header is a navigation menu with items: "Новини", "Документи", "Команди", "Результати", "Q&A", and "Увійти". A search bar is also present. The main content area displays "Немає жодних новин." and a filter for "Україна". A footer contains social media links for GitHub and Twitter, and contact information for `info@icpc.org.ua`.

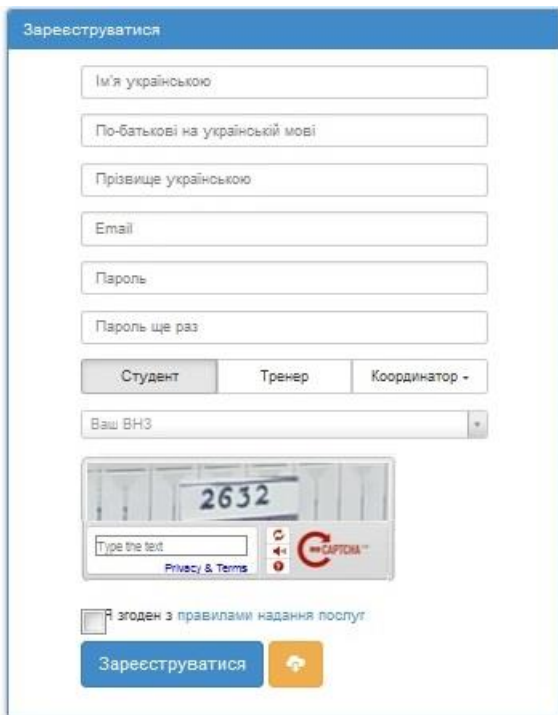
В результаті відкривається наступна форма:



The login form is titled "Увійти" and contains the following elements:

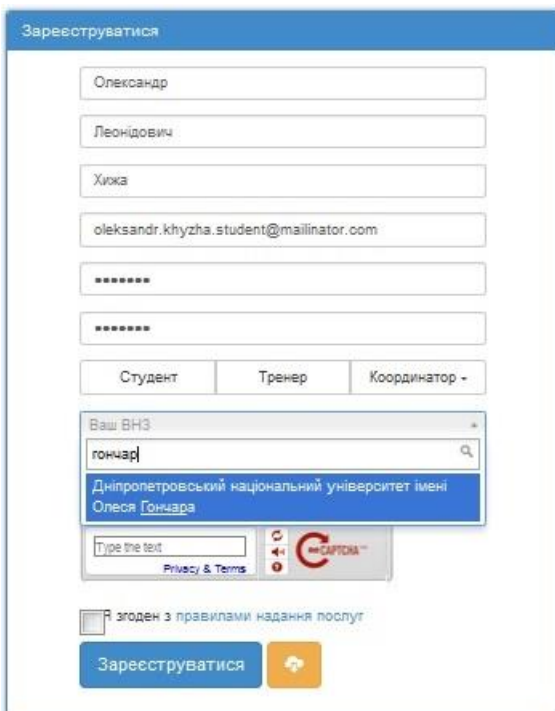
- An input field labeled "Email".
- An input field labeled "Пароль" with a question mark icon to its right.
- A blue button labeled "Увійти".
- A link below the button that reads "Немає профілю? Зареєструйтесь зараз!".

Основне призначення форми – авторизований вхід зареєстрованого користувача. Незареєстрований користувач мусить натиснути «Зареєструйтесь зараз» внизу форми, після чого отримує наступну форму:



The screenshot shows a registration form titled "Зареєструватися". It contains the following fields and elements from top to bottom: a text input for "Ім'я українською", a text input for "По-батькові на українській мові", a text input for "Прізвище українською", an email input, a password input, a "Password again" input, three radio buttons for roles: "Студент" (selected), "Тренер", and "Координатор -", a dropdown menu for "Ваш ВНЗ", a CAPTCHA image showing the number "2632", a CAPTCHA input field with "Type the text" and "CAPTCHA" logo, a checkbox for "Згоден з правилами надання послуг", and a blue "Зареєструватися" button with a refresh icon.

Зверніть особливу увагу на вибір ролі користувача та вибір ВНЗ. Попередній малюнок демонструє вибір ролі «Студент». Наступний малюнок показує, зокрема, що вибір ВНЗ можна здійснити за допомогою контекстного пошуку.



The screenshot shows the same registration form, but with some fields filled in. The name is "Олександр", the surname is "Леонідович", and the email is "oleksandr.khyzha.student@mailinator.com". The password fields are masked with "\*\*\*\*\*". The "Студент" role is selected. The "Ваш ВНЗ" dropdown menu is open, showing a search input with "гончар" and a list of results, with "Дніпропетровський національний університет імені Олеса Гончара" selected. The CAPTCHA and checkbox elements are also present.

Не забуваємо також заповнити поле «Captcha», поставити відмітку «Згоден, як показано на наступному малюнку»:

а також натиснути кнопку «Зареєструватися».

Далі отримуємо на екран повідомлення про успішну реєстрацію:

а на електронну пошту, вказану при реєстрації – повідомлення на зразок такого:

**To:** [oleksandr.khyzha.student](mailto:oleksandr.khyzha.student)  
**From:** [info@icpc.org.ua](mailto:info@icpc.org.ua)  
**Subject:** **ICPC Підтвердження e-mail адреси**  
**Received:** **Sun Feb 15 2015 18:16:09 GMT+0200**

[Original](#) [Forward](#) [Delete](#)

Вітаємо! Ви успішно зареєструвались у ICPC.

Будь ласка, підтвердіть вашу e-mail адресу, перешовши за цим посиланням.

<http://icpc.org.ua/auth/emailConfirm/token/54e0c68a44579887038b5f17>

Підтверджуємо - шляхом переходу на запропоноване у повідомленні посилання, що повертає нас на Сайт:

© 2015 DataArt   GitHub   Twitter   info@icpc.org.ua   Українська

Авторизуємося – на пропозицію авторизуватися:

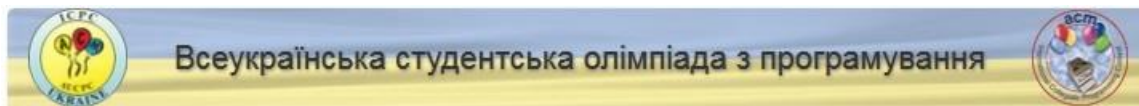
Увійти

oleksandr.khyzha.student@mailin

Увійти

Немає профілю?  
Зареєструйтесь зараз!

вводимо емейл та пароль, натискаємо «Увійти» і отримуємо:



— «Роби із нами, роби як ми, роби краще за нас!»


Будь ласка, заповніть вашу додаткову інформацію українською та англійською мовами

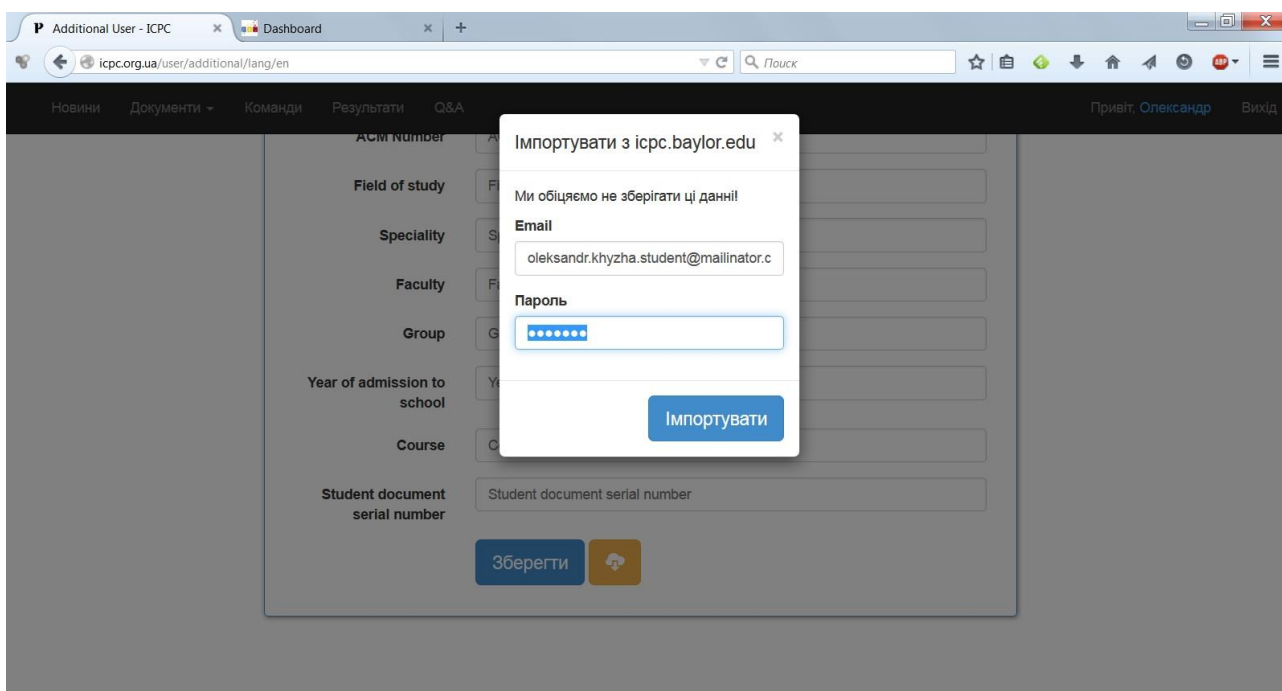


Основна інформація **Додаткова інформація (українською)** Додаткова інформація (англійською)

Домашній телефон	<input type="text" value="Домашній телефон"/>
Мобільний телефон	<input type="text" value="Мобільний телефон"/>
Дата народження	<input type="text" value="Дата народження"/>
Skype	<input type="text" value="Skype"/>
Розмір футболки	<input type="text" value="XS"/> <input type="text" value="S"/> <input type="text" value="M"/> <input type="text" value="L"/> <input type="text" value="XL"/> <input type="text" value="XXL"/>
Номер ACM	<input type="text" value="Номер ACM"/>
Область дослідження	<input type="text" value="Область дослідження"/>
Спеціальність	<input type="text" value="Спеціальність"/>
Факультет	<input type="text" value="Факультет"/>
Група	<input type="text" value="Група"/>
Рік вступу до ВНЗ	<input type="text" value="Рік вступу до ВНЗ"/>
Курс	<input type="text" value="Курс"/>
Серійний номер студентського квитку	<input type="text" value="Серійний номер студентського квитку"/>
	<input type="button" value="Зберегти"/> <input type="button" value="✚"/>

Повідомлення «Будь ласка, заповніть вашу додаткову інформацію [українською](#) та [англійською](#) мовами» буде переслідувати користувача, доки він не здійснить необхідне.

Для того, щоб не вводити вдруге дані, що вже були введені при реєстрації на Міжнародному сайті, скористаємося кнопкою  («хмарка»). Отримуємо:



Відповідальним за повноту реєстраційних даних студента-учасника Олімпіади є користувач, зареєстрований на Сайті, як тренер команди даного студента.

## Реєстрація тренера

Реєстрація тренера, як користувача Сайту, відбувається аналогічно реєстрації студента, за виключенням вибору ролі.

## Реєстрація координатора

Реєстрація координатора, як користувача Сайту, відбувається аналогічно реєстрації студента, за виключенням вибору ролі.

В тому разі, якщо координатор є водночас і тренером, необхідно у відповідній формі (форма «Зареєструватися») вказати обидві ролі: і «Тренер», і «Координатор».